

Leader européen de la distribution d'aciers spéciaux



JACQUET
METALS

Résultats au 30 septembre 2023 – 7 novembre 2023

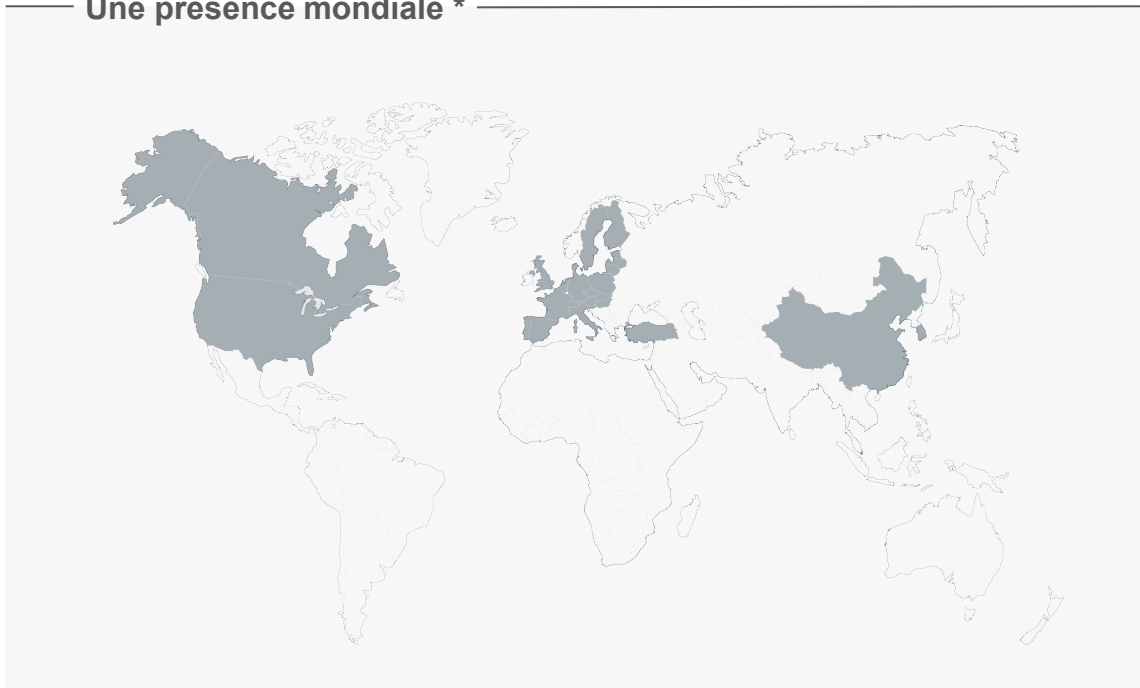


1. Leader européen de la distribution d'aciers spéciaux

Le Groupe

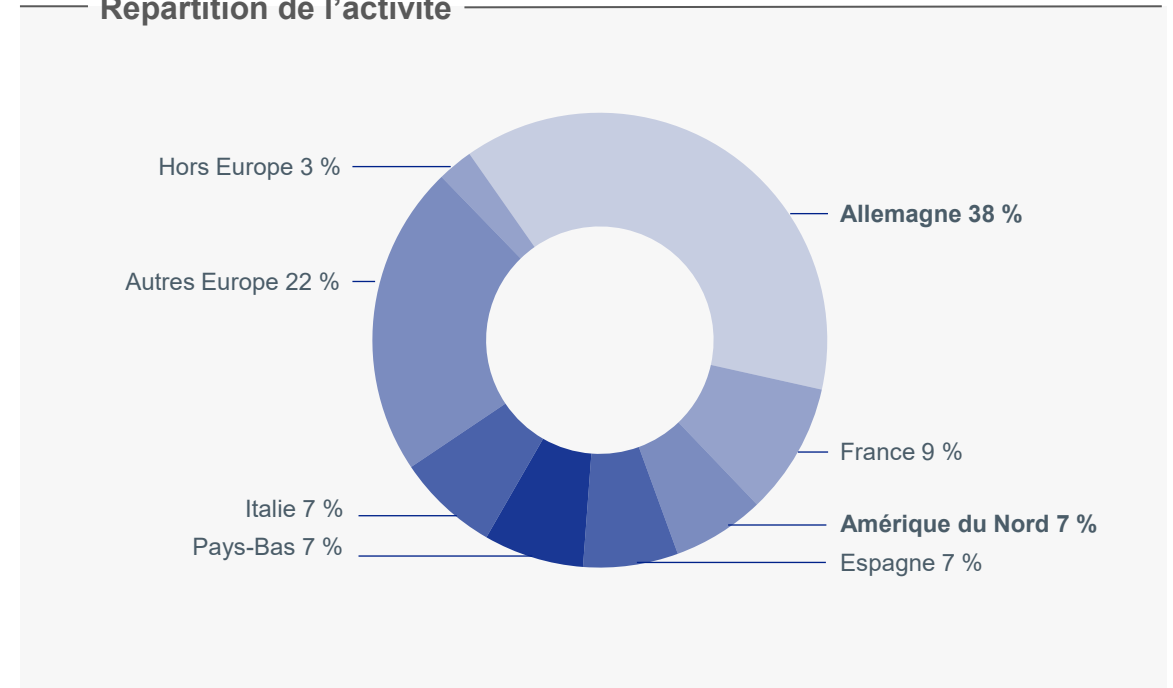
Chiffre d'affaires 12 mois glissants : 2,3 Md€
3 393 employés * - 122 centres de distribution * - 27 pays *

Une présence mondiale *



* Intégrant les sociétés acquises auprès de Swiss Steel Group le 31.10.23

Répartition de l'activité

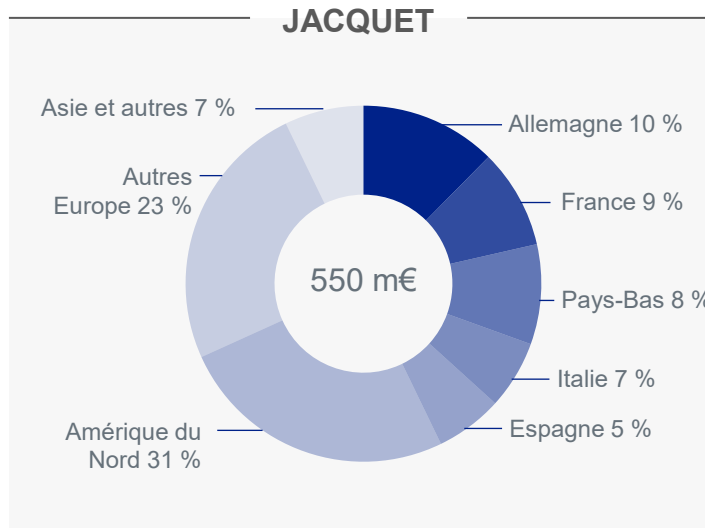


Répartition de l'activité au 30 septembre 2023

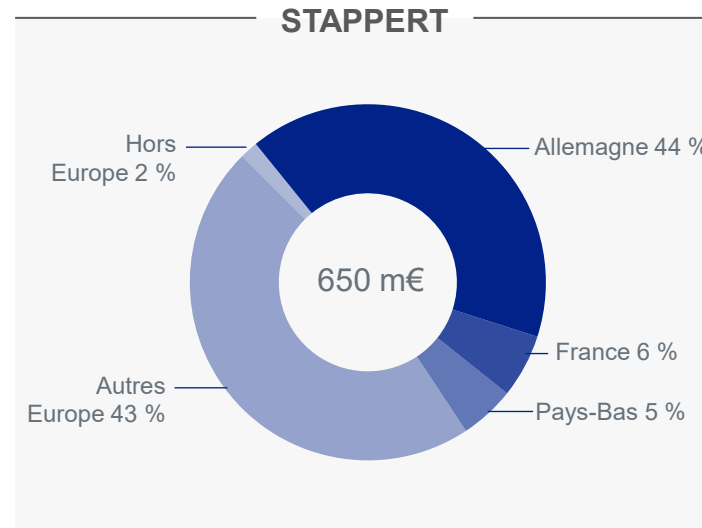


3 divisions

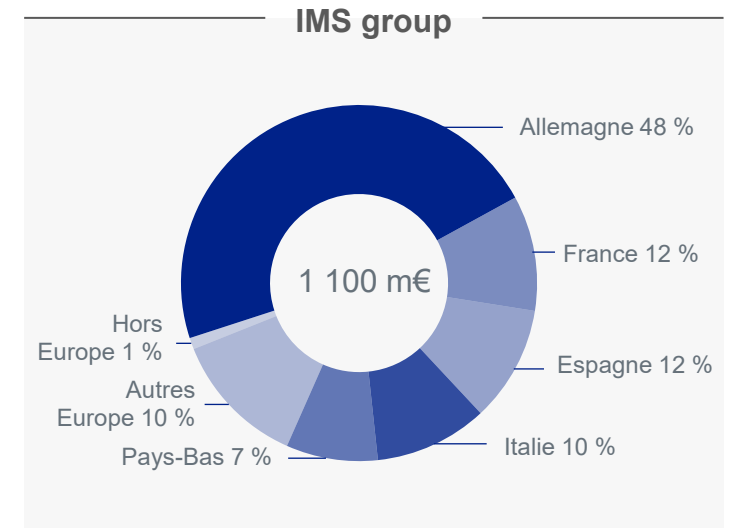

Répartition du chiffre d'affaires*



Tôles quarto inox



Produits longs inox



Aciers pour la mécanique



* Chiffre d'affaires 12 mois glissants et répartition au 30 septembre 2023



Responsabilité environnementale



Inzersdorf, Autriche (mis en service en 2023)



Gouvernance : comité opérationnel RSE (*Responsabilité Sociétale et Environnementale*)

Bilan carbone* : la consommation d'énergie des centres de distribution du Groupe représentent 1,2 % des émissions totales



Promotion des énergies renouvelables / panneaux photovoltaïques

> 8 000 m² mis en service entre 2018 et 2022
± 10 000 m² prévus en 2023

Recyclage et économie circulaire

75 % des approvisionnements du Groupe proviennent d'aciers recyclés (filrière électrique)
Récupération et recyclage systématique des chutes de métal et des consommables

*Données au 31 décembre 2022



Faits marquants 2023

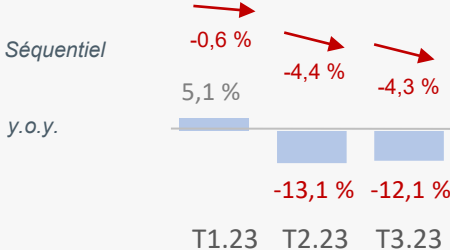


Conjoncture

Volumes distribués



Prix de vente



Performances

Forte génération de cash flow

Chiffre d'affaires **1 764 m€ / -16,7 %** vs 2 118 m€ YTD.22

Cash flow d'exploitation **132 m€**

EBITDA **118 m€ / 6,7 %**

Gearing **34 %** vs 35 % fin 2022



Croissance organique

Projets en cours 2024 – 2026

JACQUET

Allemagne 2024



JACQUET

Canada (Toronto) 2026



JACQUET

États-Unis (Chicago) 2026



Italie 2024



Croissance externe

Acquisitions 2023



STAPPERT

1^{ère} implantation en Italie
début 2023



Distribution d'aluminium
juin 2023



Renforcement en Europe centrale
et de l'Est


Closing : 31 octobre 2023



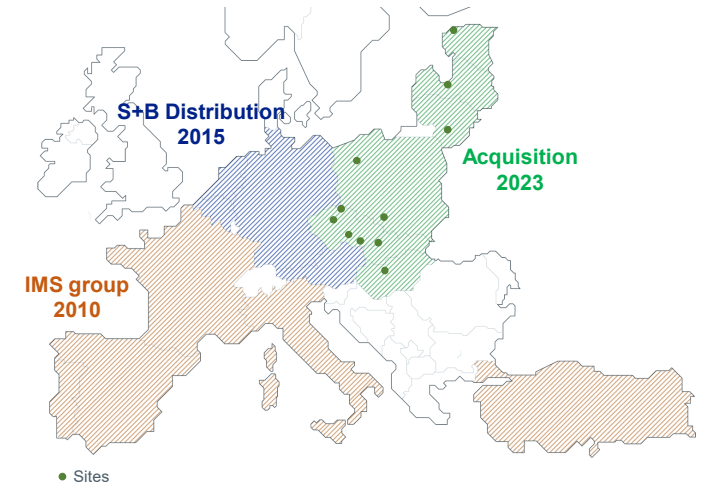
cometal Metallhalbzeuge GmbH



2 centres de distribution
(Turin et Milan)



1 centre de distribution
(Stuttgart)

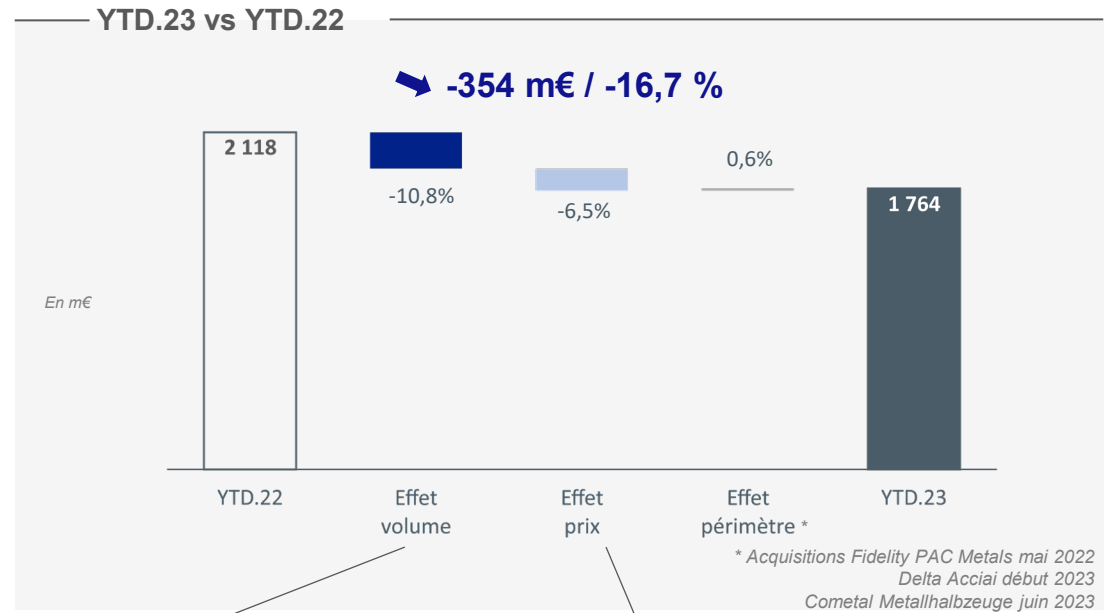


11 centres de distribution
(4 en République Tchèque, 2 en Pologne, 1 en Slovaquie,
1 en Hongrie, 1 en Lituanie, 1 en Estonie et 1 en Lettonie)



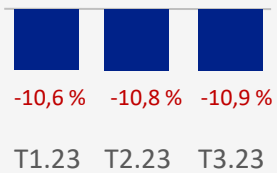
2. Résultats au 30 septembre 2023

Chiffre d'affaires



Évolution des volumes

y.o.y.

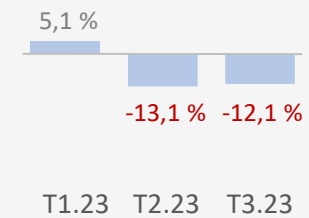


Effet prix

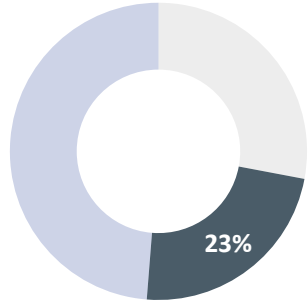
Séquentiel



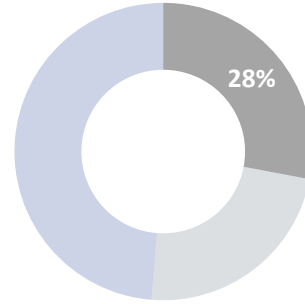
y.o.y.



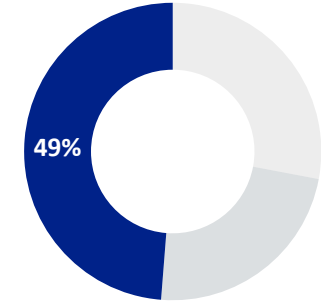
Chiffre d'affaires par division



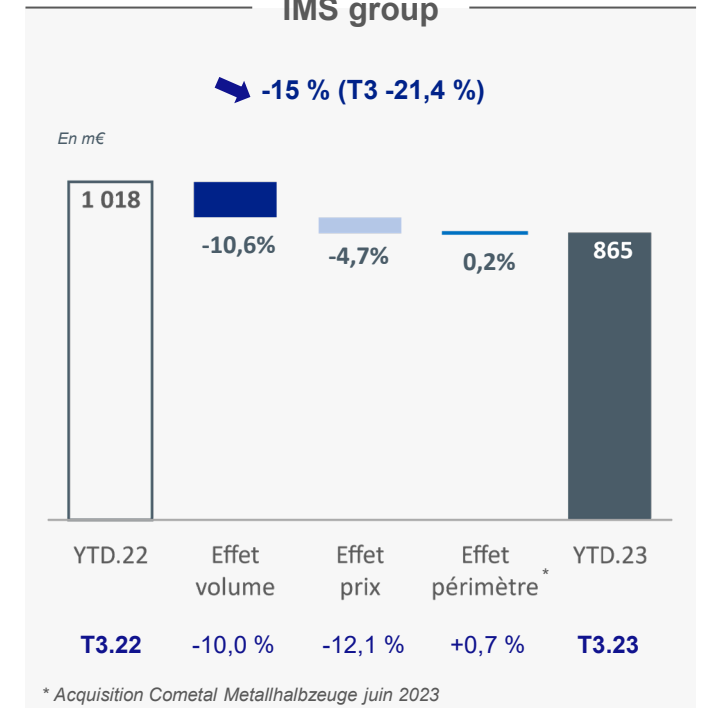
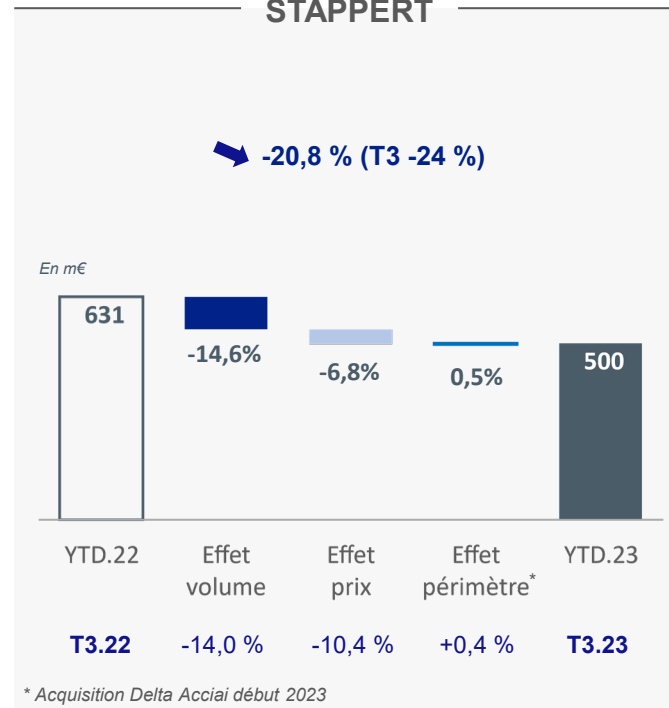
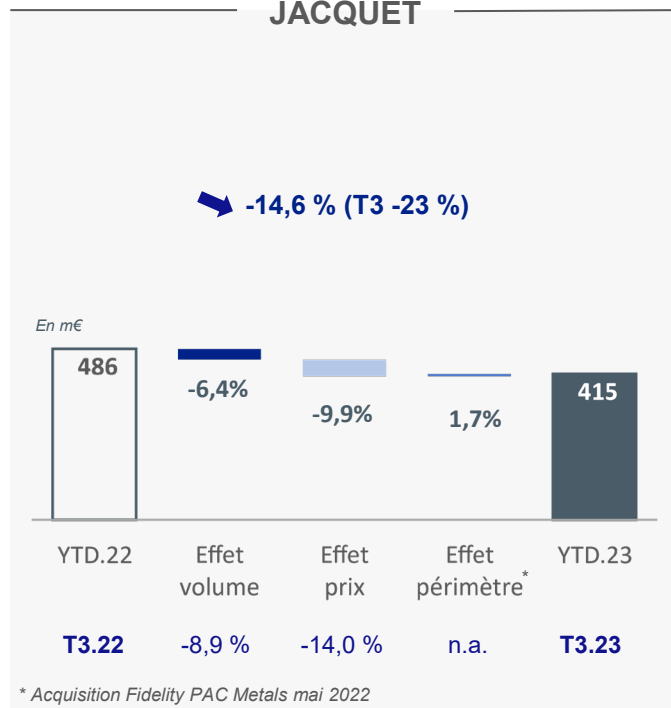
JACQUET



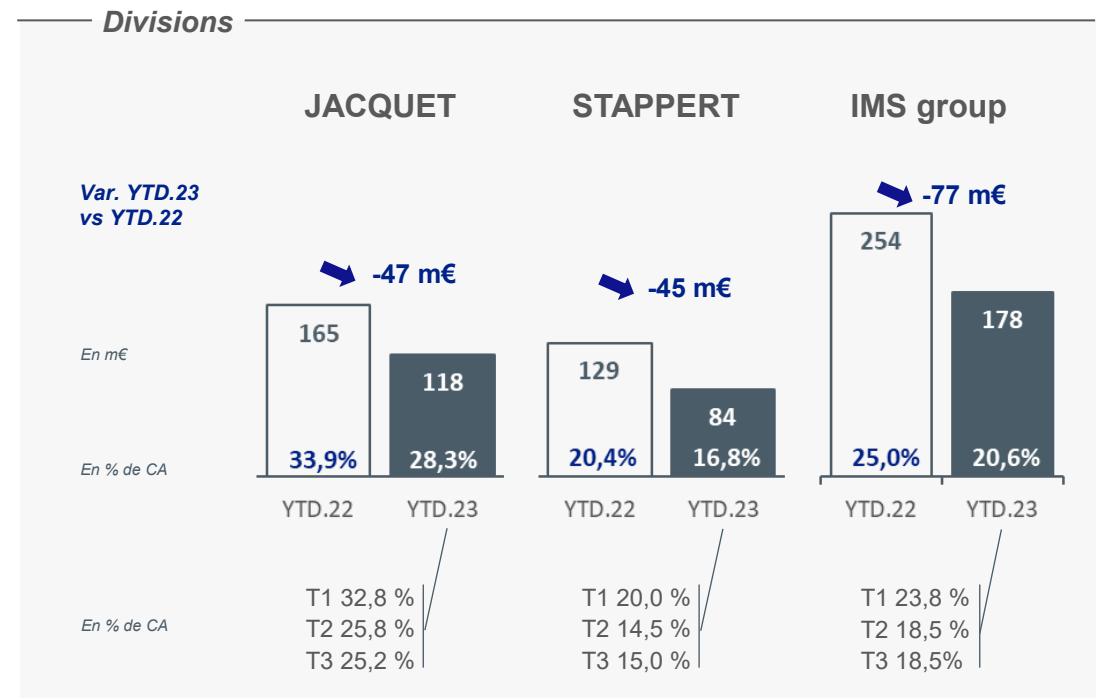
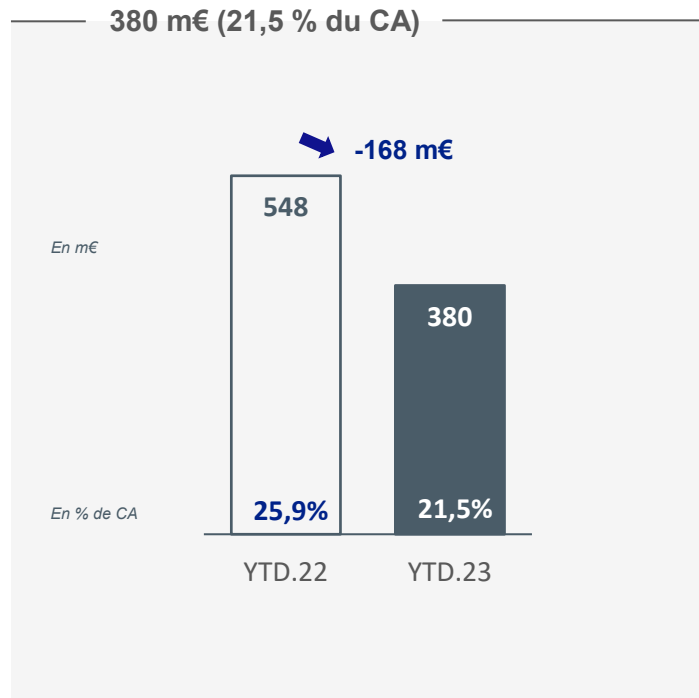
STAPPERT



IMS group

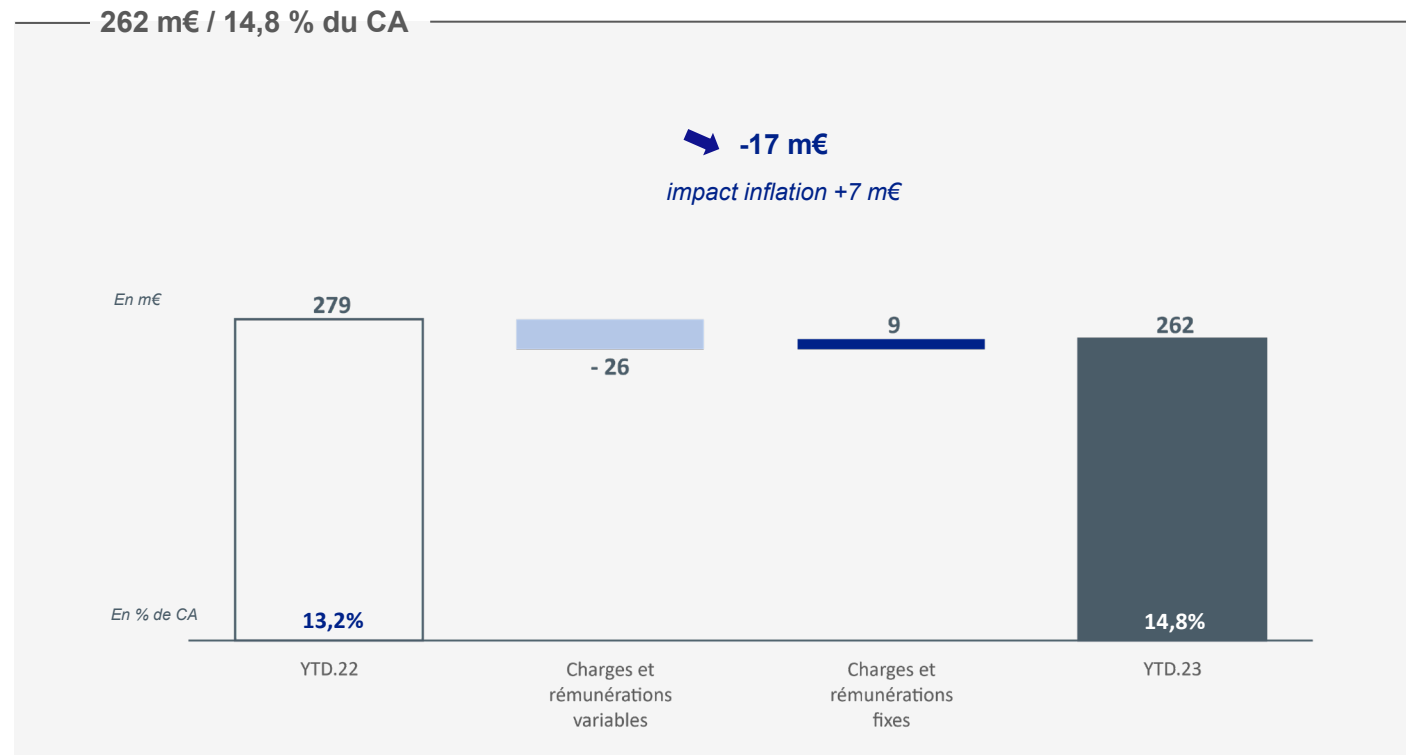


Marge brute



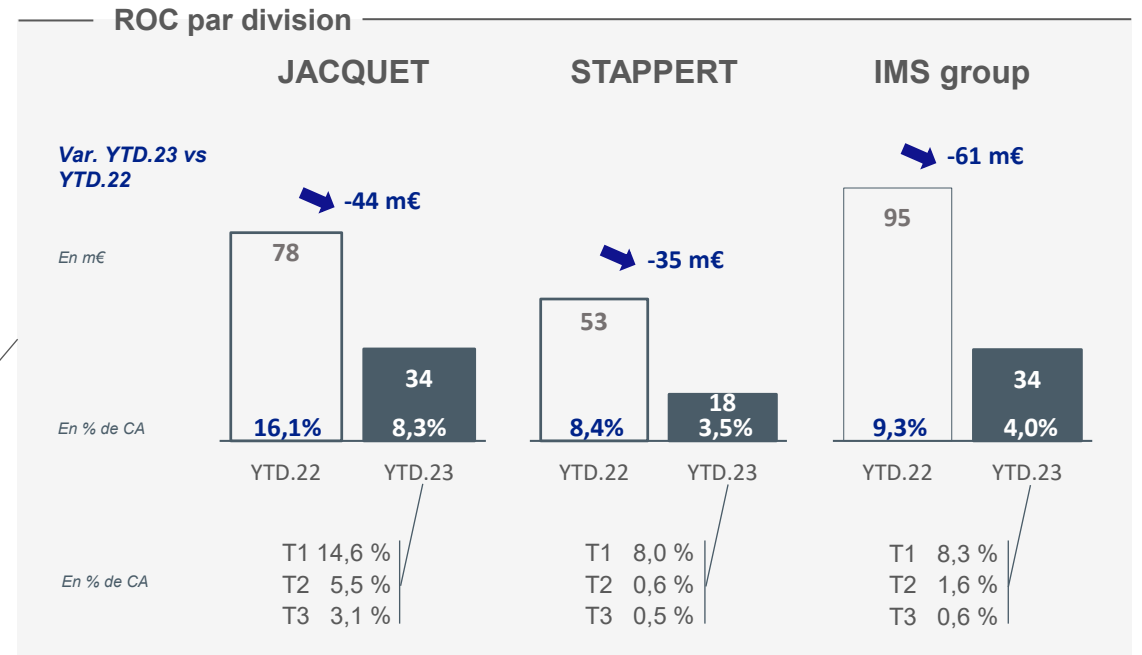
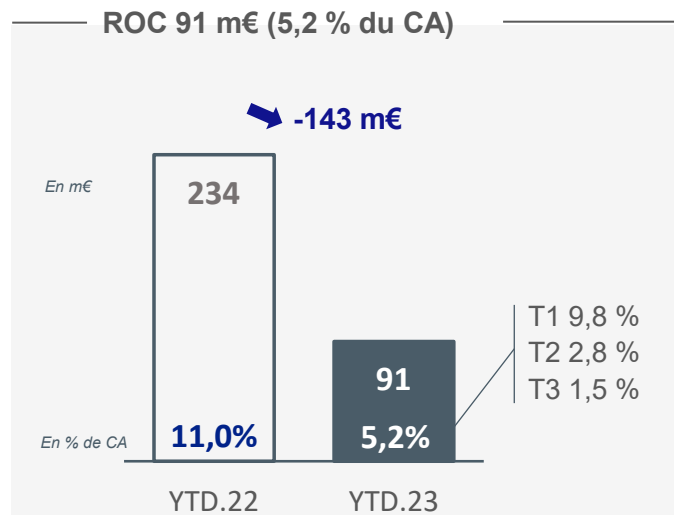
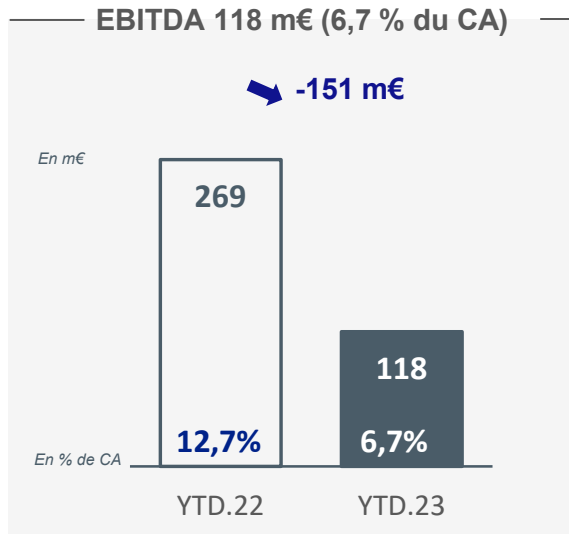
Charges opérationnelles courantes

hors amortissements et provisions



Marges opérationnelles

EBITDA 6,7 % du CA vs 12,7% YTD.22



Compte de résultat

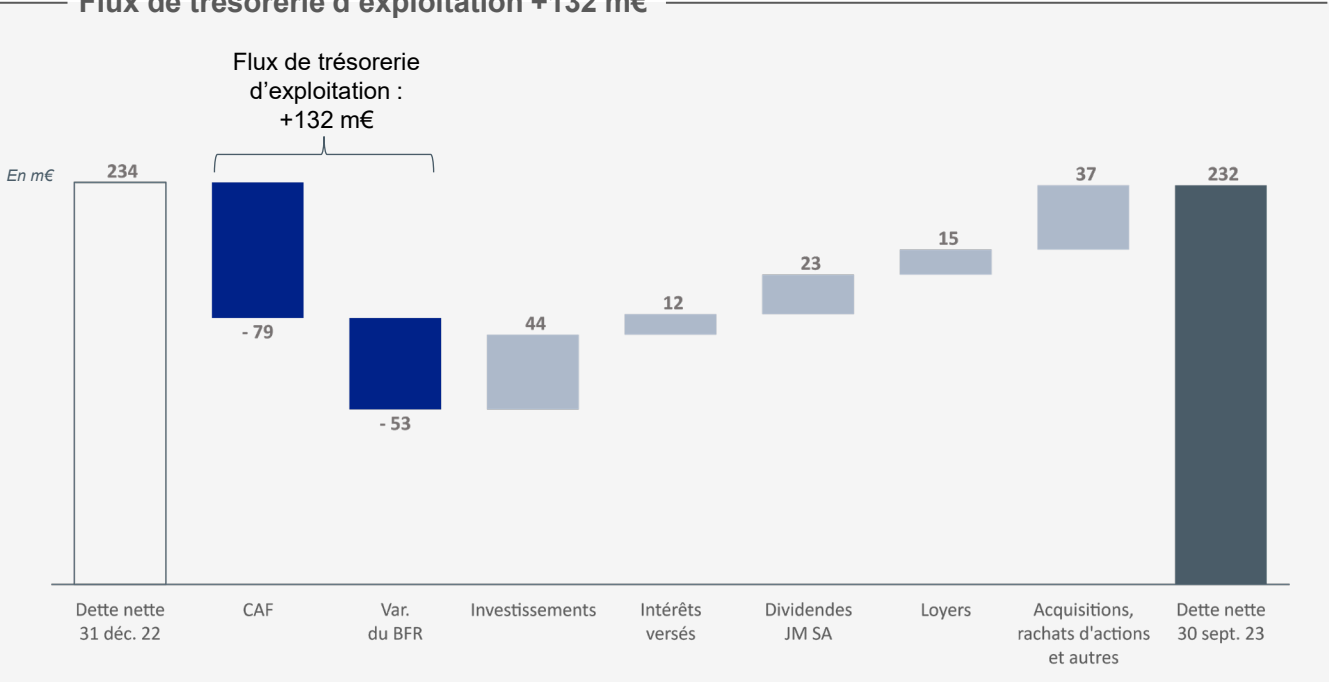
Résultat Net Part du Groupe 49 m€

En m€	30.09.2022 9 mois	30.09.2023 9 mois
Chiffre d'affaires	2 118	1 764
EBITDA courant	269,2	118,3
<i>en % du chiffre d'affaires</i>	<i>12,7 %</i>	<i>6,7 %</i>
Résultat Opérationnel Courant	233,7	91,4
<i>en % du chiffre d'affaires</i>	<i>11,0 %</i>	<i>5,2 %</i>
Éléments non récurrents et résultat de cession	(4,2)	0,3
Résultat opérationnel	229,6	91,7
Résultat financier	(12,0)	(13,8)
Impôts sur les résultats	(48,2)	(25,0)
<i>Taux d'impôts</i>	<i>22,1 %</i>	<i>32,2 %</i>
Part des minoritaires	(9,1)	(3,6)
Résultat Net Part du Groupe	160,3	49,2

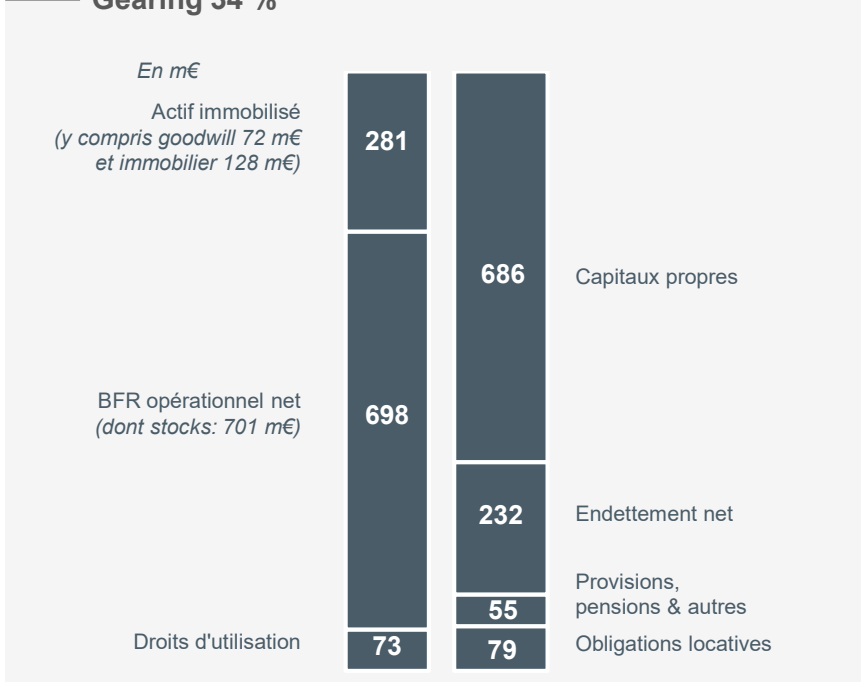


Cash flow / Bilan au 30 septembre 2023

Flux de trésorerie d'exploitation +132 m€



Gearing 34 %



Financements au 30 septembre 2023

Le Groupe dispose de **263 m€** de trésorerie et de **914 m€** d'euros de lignes de crédits utilisées à hauteur de **54 %**

En m€	Autorisés au 30.09.2023	Utilisés au 30.09.2023	% utilisation	Echéances			
				2023	2024- 2025	2026- 2027	2028 et au-delà
Crédit syndiqué revolving 2026	160	-	0 %	-	-	-	-
Schuldscheindarlehen 2024-2025	70	70	100 %	-	70	-	-
Schuldscheindarlehen 2026	150	150	100 %	-	-	150	-
Prêt amortissable PPR 2031	40	40	100 %	-	-	3	38
Crédits amortissables	87	87	100 %	9	48	24	5
Autres lignes de crédit	147	45	31 %	35	11	-	-
Financements JACQUET METALS SA	654	392	60 %	44	128	177	43
Lignes de crédit opérationnelles multi-objet (lettres de crédit, etc)	175	56	32 %	47	9	-	-
Factoring	40	1	2 %	1	-	-	-
Financements d'actifs (crédits amortissables, etc.)	45	45	100 %	2	13	16	14
Financements filiales	260	103	40 %	50	23	16	14
Total	914	495	54 %	94	151	193	57

En juillet 2023, la structure de financement a évolué avec la mise en place d'un **nouveau crédit syndiqué de 160 m€** avec une maturité à 3 ans (juillet 2026) en remplacement du précédent crédit syndiqué de 125 m€

2 Prêts amortissables PPR signés en septembre et octobre 2023 (respectivement de 40 m€ et 15 m€) avec une maturité à 8 ans (2031)





Annexes

Secteurs

Inox

JACQUET


Tôles quarto



Chimie
Industrie agroalimentaire
Traitement et stockage des gaz
Industrie pharmaceutique
Environnement
Énergie

STAPPERT

Produits longs



Aciers pour la mécanique

IMS group



Mécanique générale
Machines et équipements
Transport
Énergie (éolienne, etc.)




Valeur ajoutée

Fournisseurs

20 producteurs \pm 50 % des achats

délais de livraison : 2 à 12 mois




JACQUET METALS

prix d'achats

stocker des spécialités

gérer les variations de prix

parachèvement




Clients

60 000 clients

facture moyenne < 3 000 €

délais de livraison \pm 1 semaine



Bourse et actionnariat

Informations boursières

30.09.2023

9 mois

Nombre d'actions fin de période	Actions	22 707 209
Capitalisation boursière fin de période	k€	365 586
Cours le plus haut	€	20,05
Cours le plus bas	€	15,28
Cours fin de période	€	16,10
Volume quotidien moyen	Actions	14 369
Capitaux quotidiens moyens	€	258 038

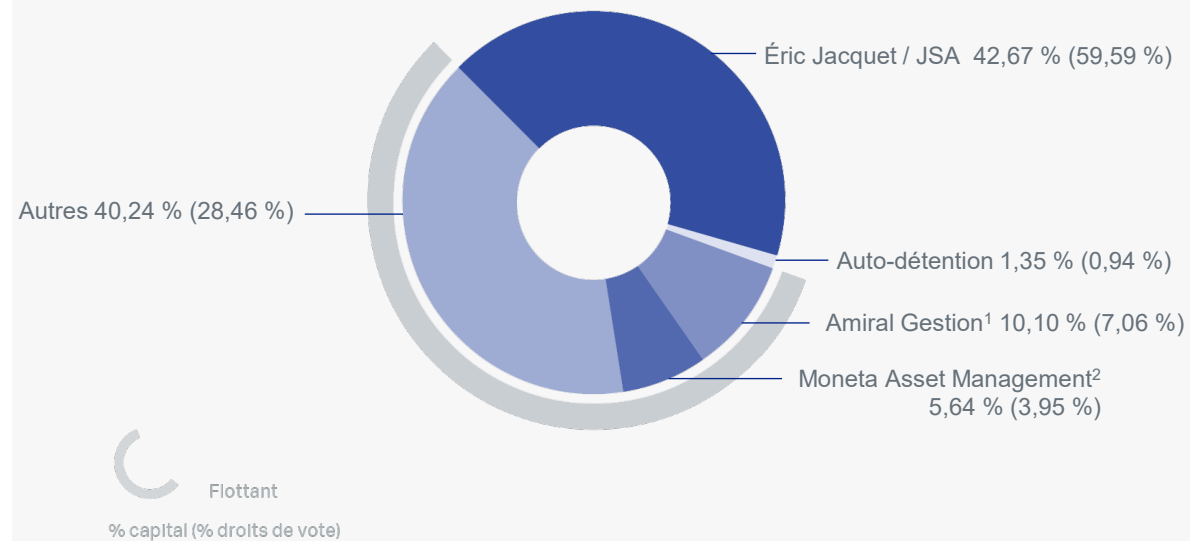
Euronext Paris



ISIN

FR0000033904

Actionnariat au 30.09.2023



¹ Information du 19 janvier 2023. Au 30 septembre 2023, JACQUET METALS SA ne dispose pas d'information additionnelle.
² Information du 7 août 2023. Au 30 septembre 2023, JACQUET METALS SA ne dispose pas d'information additionnelle.



Compte de résultat

m€	30.09.2022 9 mois	30.09.2023 9 mois
Chiffre d'affaires	2 118	1 764
Marge brute	548	380
<i>en % du chiffre d'affaires</i>	25,9 %	21,5 %
Charges opérationnelles	(279)	(262)
Dotation nette aux amortissements	(29)	(30)
Dotation nette aux provisions	(11)	3
Résultat des cessions d'actifs immobilisés	0	0
Résultat opérationnel	230	92
Résultat financier	(12)	(14)
Résultat avant impôts	218	78
Impôts sur les résultats	(48)	(25)
Résultat net consolidé	169	53
Résultat net part du Groupe	160	49
Résultat net part du Groupe par action émise (en €)	6,96	2,17



Bilan

m€	31.12.22	30.09.2023
Écarts d'acquisition	67	72
Actif immobilisé net	178	209
Droits d'utilisation	75	73
Stocks nets	780	701
Clients nets	218	216
Autres actifs	146	133
Trésorerie	254	263
Total Actif	1 719	1 668
Capitaux propres	675	686
Provisions (y.c provisions pour engagements sociaux)	100	97
Fournisseurs	252	219
Dettes financières	488	495
Autres passifs	127	92
Obligations locatives	78	79
Total Passif	1 719	1 668





Euronext Paris
ISIN : FR0000033904

